

«Бюджет для граждан

Внутригородского муниципального образования Санкт - Петербурга муниципального округа

Морские ворота на 2019 год»

СОДЕРЖАНИЕ

- Основные характеристики муниципального образования 3
- Основные показатели социально-экономического развития 4
- Основные задачи и приоритетные направления бюджетной политики 8
- Основные характеристики бюджета 9
- Доходы бюджета 10
- Расходы бюджета.....12
- Ведомственные целевые программы.....15
- Уровень долговой нагрузки 23
- Межбюджетные отношения 24
- Информация о позиции в рейтингах
по качеству управления бюджетным процессом и по степени
прозрачности бюджетного процесса.....25
- Глоссарий..... 26
- Контактная информация.....27

ОСНОВНЫЕ ХАРАКТЕРИСТИКИ МУНИЦИПАЛЬНОГО ОБРАЗОВАНИЯ

Муниципальное образование муниципальный округ Морские ворота было образовано в 1998 году.

Является внутригородским муниципальным образованием города федерального значения Санкт-Петербурга, расположено в Кировском районе Санкт-Петербурга.

Границы МО МО Морские ворота:

Площадь территории – 793,1 га

Численность населения – 10257 человека
Поликлиники – 2,

Школы – 1

Детские дошкольные учреждения – 2

Библиотеки – 2

Университеты - 1

Спортивные площадки – 5

Детские игровые площадки – 15

Тренажерные площадки на улице – 6

Предприятия на территории

округа - более 1000

Основные показатели социально-экономического развития

	Единица измерения	Код раздела	данные 2016 год	данные 2017 год	оценка 2018 год	прогноз на 2019 год	прогноз на 2020 год		прогноз на 2021 год	
						вариант 2 (базовый)	вариант 1 (оптимистический)	вариант 2 (базовый)	вариант 1 (оптимистический)	вариант 2 (базовый)
I. Демографические показатели										
Численность постоянного населения (среднегодовая) - всего	тыс.человек		10,31	10,26	10,26	10,30	10,57	10,35	10,57	10,35
	в % к предыдущему году		100,49	99,52	100,00	100,39	102,62	97,92	102,13	97,92
Численность лиц, достигщих пенсонного возраста	чел.		2 817	2 817	2 725	2 455	2 450	2 455	2 450	2 455
Численность детей	чел.		1 537	1 537	1 844	1 844	1 901	1 844	1 901	1 844
Численность нерабюотающего населния	чел.									
Численность городского населения	тыс.человек		10,31	10,26	10,26	10,30	10,57	10,35	10,57	10,35
	в % к предыдущему году		100,49	99,52	100,00	100,39	102,62	97,92	102,13	97,92
II. Нормативные отчисления доходов в бюджет МО										
в т.ч. Налог, взимаемый в связи с применением упрощенной системой налогооблажения	в %		40	30	23	18	30	18	30	13
	в тыс.руб		34 758,70	32 262,60	31 603,70	30 591,00	31 910,90	29 605,60	31 910,90	29 605,60
	в % к предыдущему году		177,92	92,82	97,96	96,80	104,31	92,78	107,79	92,78
в т.ч. Налог, взимаемый в связи с применением патентной системой налогооблажения	в %		45	100	100	100	100	100	100	100
	в тыс.руб		0,00	248,90	327,00	392,40	800,00	450,00	800,00	450,00
	в % к предыдущему году		0,00	0,00	131,38	120,00	203,87	56,25	177,78	56,25
в т.ч. Единый налог	в %		45	45	100	100	100	100	100	100
	тыс.руб.		1 281,00	2 425,00	2 450,00	2 527,00	2 800,00	2 600,00	2 800,00	2 600,00
	в % к предыдущему году		92,64	189,31	101,03	103,14	110,80	92,86	107,69	92,86
Коэффициент инфляции	в %		7,60	7,60	7,70	5,40	5,70	5,30	5,70	5,30
III. Объем межбюджетных трансфертов										
Общий объем межбюджетных трансфертов в составе расходов	в тыс.руб.		4 175,40	4 556,40	4 717,90	5 013,80	5 506,90	5 219,40	5 506,90	5 219,40
в т.ч. Средства субсидий	в тыс.руб.		0,00	0,00	0,00	0,00	0,00	0,00	0,00	0,00
в т.ч. Средства субвенций	в тыс.руб.		4 175,40	4 556,40	4 717,90	4 850,40	5 506,90	5 219,40	5 506,90	5 219,40
в т.ч. Средства прочих дотаций	в тыс.руб.		0,00	0,00	0,00	163,40	0,00	0,00	0,00	0,00

IV.Показатели по жилищно-коммунальному хозяйству		**0500**								
Жилищно-коммунальное хозяйство	тыс.руб. в основных ценах соответствующих лет	0500	**16 164,20**	**16 811,00**	**26 000,00**	**25 000,00**	**19 000,00**	**16 000,00**	**19 000,00**	**16 000,00**
Благоустройство	тыс.руб. в основных ценах соответствующих лет	0503	16 164,20	16 811,00	26 000,00	25 000,00	19 000,00	16 000,00	19 000,00	16 000,00
	в % к предыдущему году в сопоставимых ценах		87,53	104,00	154,66	96,15	76,00	84,21	118,75	84,21
в т.ч.мероприятия по благоустройству и озеленению городских и сельских поселений		0503	16 164,20	16 811,00	26 000,00	25 000,00	19 000,00	16 000,00	19 000,00	16 000,00
	в % к расходной части бюджета		42,89	43,23	54,68	47,75	42,31	41,07	42,31	41,07
	руб.в расчете на одного жителя		1567,82	1638,50	2534,11	2427,18	1797,54	1545,89	1797,54	1545,89
в т.ч. уборка водных акваторий		0503	0,00	0,00	0,00	0,00	0,00	0,00	0,00	0,00
	в % к расходной части бюджета		0,00	0,00	0,00	0,00	0,00	0,00	0,00	0,00
V.Показатели по национальной экономике		**0400**								
Общеэкономические вопросы	тыс.руб. в основных ценах соответствующих лет	0401	**99,50**	**99,00**	**83,40**	**145,00**	**200,00**	**150,00**	**200,00**	**150,00**
в т.ч.участие во временном трудоустройстве	тыс.руб. в основных ценах соответствующих лет	0401	99,50	99,00	83,40	145,00	200,00	150,00	200,00	150,00
	в % к расходной части бюджета		0,26	0,25	0,18	0,28	0,45	0,39	0,45	0,39
VI.Показатели по расходам на общегосударственные вопросы		**0100**								
Функционирование ОМСУ, Местной Администрации	тыс.руб. в основных ценах соответствующих лет	0100	**11 665,70**	**11 670,30**	**10 418,30**	**14 469,00**	**12 567,50**	**10 606,90**	**12 567,90**	**10 607,30**
в том числе: функционирование органов местного самоуправления	тыс.руб. в основных ценах соответствующих лет	0100	11 553,90	11 548,30	10 254,30	11 666,60	12 000,00	10 205,40	12 000,00	10 205,40
	руб.в расчете на одного жителя	0100	1 131,49	1 137,46	1 015,43	1 404,76	1 188,98	1 024,82	1 189,02	1 024,86
	в % к предыдущему году в сопоставимых ценах	0100	10,77	10,59	9,41	10,61	10,90	9,18	12,46	10,50
	в % к расходной части бюджета	0100	30,66	29,69	21,56	22,28	26,72	26,20	26,72	26,20
в том числе: Расходы на исполнение государственного полномочия по составлению протоколов об административных правонарушениях	тыс.руб. в основных ценах соответствующих лет	0104	0,00	0,00	0,00	7,20	7,50	7,50	7,90	7,90
	в % к расходной части бюджета	0104	0,00	0,00	0,00	0,01	0,02	0,02	0,02	0,02
в том числе: резервные фонды	тыс.руб. в основных ценах соответствующих лет	0111	0,00	0,00	0,00	200,00	270,00	200,00	270,00	200,00
	в % к расходной части бюджета	0111	0,00	0,00	0,00	0,38	0,60	0,51	0,60	0,51
в том числе проведение выборов,референдумов	тыс.руб. в основных ценах соответствующих лет	0107	0,00	0,00	0,00	2331,20	0,00	0,00	0,00	0,00

Другие общегосударственные вопросы		0113	**111,80**	**122,00**	**164,00**	**234,00**	**240,00**	**164,00**	**240,00**	**164,00**
в т. ч. осуществление поддержки граждан,общественных объединений,участвующих в охране правопорядка	тыс.руб. в основных ценах соответствующих лет	0113	0,00	0,00	0,00	0,00	0,00	0,00	0,00	0,00
	в % к предыдущему году в сопоставимых ценах	0113	0,00	0,00	0,00	0,00	0,00	0,00	0,00	0,00
	в % к расходной части бюджета	0113	0,00	0,00	0,00	0,00	0,00	0,00	0,00	0,00
Прочие расходы по общегосударственным вопросам	тыс.руб. в основных ценах соответствующих лет	0113	111,80	122,00	164,00	234,00	240,00	164,00	240,00	164,00
	в % к предыдущему году в сопоставимых ценах	0113	13,00	11,68	14,38	20,52	15,66	7,50	10,70	10,70
	в % к расходной части бюджета	0113	0,30	0,31	0,34	0,45	0,53	0,42	0,53	0,42
VII. Показатели по расходам на национальную безопасность и правоохранительную деятельность		**0300**	**38,00**	**34,60**	**58,00**	**40,00**	**90,00**	**70,00**	**90,00**	**70,00**
в т. ч. Подготовка населения и организаций к действиям в чрезвычайной ситуации в мирное и военное время	тыс.руб. в основных ценах соответствующих лет	0309	38,00	34,60	58,00	40,00	90,00	70,00	90,00	70,00
	в % к предыдущему году	0309	91,57	91,05	167,63	68,97	225,00	77,78	128,57	77,78
	в % к расходной части бюджета	0309	0,10	0,09	0,12	0,08	0,20	0,18	0,20	0,18
VIII. Показатели по расходам на образование		**0700**								
Образование	тыс.руб. в основных ценах соответствующих лет	0700	**1 138,70**	**919,90**	**1 091,00**	**1 165,40**	**1 190,00**	**970,00**	**1 190,00**	**970,00**
Профессиональная подготовка, переподготовка и повышение квалификации	тыс.руб. в основных ценах соответствующих лет	0700	94,50	104,70	58,00	108,40	90,00	70,00	90,00	70,00
Молодежная политика	тыс.руб. в основных ценах соответствующих лет	0700	1 044,20	815,20	1 033,00	1 057,00	1 100,00	900,00	1 100,00	900,00
вт.ч. организационно-воспитательная работа с молодежью:	тыс.руб. в основных ценах соответствующих лет	0707	544,30	0,00	0,00	0,00	0,00	0,00	0,00	0,00
Расходы в области военно-патриотического воспитания граждан	тыс.руб. в основных ценах соответствующих лет		544,30	0,00	0,00	0,00	0,00	0,00	0,00	0,00
Расходы в области досуговых мероприятий для граждан	тыс.руб. в основных ценах соответствующих лет		0,00	0,00	0,00	0,00	0,00	0,00	0,00	0,00
в т.ч. образовательно-проф.работа:	тыс.руб. в основных ценах соответствующих лет	0709	499,90	815,20	1 033,00	900,00	1 100,00	900,00	1 100,00	900,00
Расходы в области досуговых мероприятий для граждан	тыс.руб. в основных ценах соответствующих лет		306,00	660,00	865,00	900,00	1 100,00	900,00	1 100,00	900,00
Итого по расходам в области досуговых мероприятий для граждан	руб.в расчете на одного жителя		29,68	64,33	84,31	87,38	104,07	86,96	104,07	86,96
Итого по расходам в области военно-патриотического воспитания граждан	руб.в расчете на одного жителя		52,79	0,00	0,00	0,00	0,00	0,00	0,00	0,00
	в % к расходной части бюджета	0700	2,77	2,10	2,17	2,02	2,45	2,31	2,45	2,31

IX. Показатели по расходам на культуру,кинематографию		**0800**								
Культура	тыс.руб. в основных ценах соответствующих лет	0801	**2 028,00**	**2 337,70**	**2 363,00**	**2 793,00**	**2 700,00**	**2 320,00**	**2 700,00**	**2 320,00**
в т.ч. Проведение праздничных мероприятий	тыс.руб. в основных ценах соответствующих лет	0801	1 598,70	1 878,50	2 195,00	2 595,00	2 400,00	2 100,00	2 400,00	2 100,00
	руб.в расчете на одного жителя	0801	155,06	183,09	213,94	251,94	227,06	202,90	227,06	202,90
в т.ч.Сохранение обрядов	тыс.руб. в основных ценах соответствующих лет	0801	429,30	459,20	168,00	198,00	300,00	220,00	300,00	220,00
	в % к расходной части бюджета	0801	4,24	4,83	4,62	4,96	5,34	5,39	5,34	5,39
X. Показатели по расходам на средства массовой информации		**1200**	**918,60**	**902,60**	**778,00**	**1 222,90**	**1 035,00**	**970,00**	**1 035,00**	**970,00**
в т.ч выпуск муниципальной газеты	тыс.руб. в основных ценах соответствующих лет	1202	918,60	902,60	778,00	1 222,90	1 035,00	970,00	1 035,00	970,00
	в % к предыдущему году	1202	90,76	98,26	86,20	157,19	84,63	93,72	106,70	93,72
	в % к расходной части бюджета		2,44	2,32	1,64	2,34	2,30	2,49	2,30	2,49
общее кол-во газет в год	тыс. штук		60,00	48,50	48,00	64,00	64,00	58,00	64,00	58,00
кол-во экз. на одного жителей	шт		5,82	4,73	4,68	6,21	6,05	5,60	6,05	5,60
XI. Показатели по расходам на физическую культуру и спорт		**1100**	**960,20**	**998,40**	**1 181,00**	**1 750,00**	**1 900,00**	**1 750,00**	**1 900,00**	**1 750,00**
Расходы в области здравоохранения,спорта и физической культуры,туризма	тыс.руб. в основных ценах соответствующих лет	1102	960,20	998,40	1 181,00	1 750,00	1 900,00	1 750,00	1 900,00	1 750,00
	руб.в расчете на одного жителя	1102	93,13	97,31	115,11	169,90	179,75	169,08	179,75	169,08
	в % к предыдущему году	1102	93,40	103,98	118,29	148,18	108,57	92,11	108,57	92,11
	в % к расходной части бюджета	1102	2,55	2,57	2,48	3,34	4,23	4,49	4,23	4,49
XI. Показатели по расходам на социальную политику		**1000**	**4 671,50**	**5 118,30**	**5 578,40**	**5 774,60**	**6 220,00**	**6 121,50**	**6 220,00**	**6 121,50**
Дополнительное обеспечение к пенсиям муниципальных служащих	тыс.руб. в основных ценах соответствующих лет	1000	496,10	561,90	860,50	871,20	920,00	902,10	920,00	902,10
	в % к предыдущему году	1000	236,10	113,26	153,14	155,05	105,60	103,55	101,98	100,00
	в % к расходной части бюджета	1000	1,32	1,44	1,81	1,66	2,05	2,32	2,05	2,32
Борьба с беспризорностью,опека,попечительство	тыс.руб. в основных ценах соответствующих лет	0000	4 175,40	4 556,40	4 717,90	4 903,40	5 300,00	5 219,40	5 300,00	5 219,40
в т.ч.расходы на обеспечение деятельности по опеке и попечительству	тыс.руб. в основных ценах соответствующих лет	0104	1 522,10	1 537,20	1 541,50	1 615,30	1 800,00	1 607,20	1 800,00	1 607,20
	в % к предыдущему году	0104	114,59	100,99	100,28	104,79	111,43	89,29	112,00	89,29
	в % к расходной части бюджета	0104	4,04	3,95	3,24	3,08	4,01	4,13	4,01	4,13
в т.ч. расходы на вылаты пособий на детей,находящихся под опекой и воспитывающихся в приемных семьях и расходы на приемные семьи	тыс.руб. в основных ценах соответствующих лет	1004	2 653,30	3 019,20	3 176,40	3 288,10	3 500,00	3 612,20	3 500,00	3 612,20
	в % к предыдущему году	1004	127,78	113,79	105,21	103,52	106,44	103,21	96,89	103,21
	в % к расходной части бюджета		11,08	11,72	9,92	9,36	11,80	13,40	11,80	13,40
XII. Общий объем расходов бюджета (показатели с IV по XI)	в тыс.руб.		**37 684,40**	**38 891,80**	**47 551,10**	**52 359,90**	**44 902,50**	**38 958,40**	**44 902,90**	**38 958,80**

Основные задачи и приоритетные направления бюджетной политики

Целью является описание условий, принимаемых для составления проекта местного бюджета, основных подходов к формированию и общего порядка разработки основных характеристик и прогнозируемых параметров местного бюджета

Задачей ставим перед собой определением подходов к планированию доходов и расходов, источников финансирования дефицита местного бюджета, финансовых взаимоотношений с бюджетом Санкт-Петербурга.

Основанием является Постановление Главы МА МО МО Морские ворота от 09.11.2018 № 75/18 «Об утверждении основных направлений бюджетной и налоговой политики Внутригородского муниципального образования Санкт-Петербурга Муниципальный округ Морские ворота на 2019 год»

Основные характеристики бюджета

Динамика доходов бюджета МО МО Морские ворота 2017-2019 г.г.

	2017 год	2018 год	2019 год
Утверждено	37 735,5	38 653,5	41 063,0
Исполненно	44 519,4	41 460,4	-
Исполнение, %	118,0	107,3	-

Динамика расходов бюджета МО МО Морские ворота 2017-2019 г.г

	2017 год	2018 год	2019 год
Утверждено	- 2042,1	- 10 717,0	-11 296,9
Исполненно	+ 5 627,6	- 5 587,9	-

Профицит (дефицит) бюджета МО МО Морские ворота 2017-2019 г.г

	2017 год	2018 год	2019 год
Утверждено	39 777,6	49 370,5	52 329,9
Исполненно	38 891,8	47 048,3	-
Исполнение, %	97,8	95,3	-

ДОХОДЫ БЮДЖЕТА

В 2019 году бюджет по доходам МО МО Морские ворота планируется в размере 41 063,0 тыс.руб.

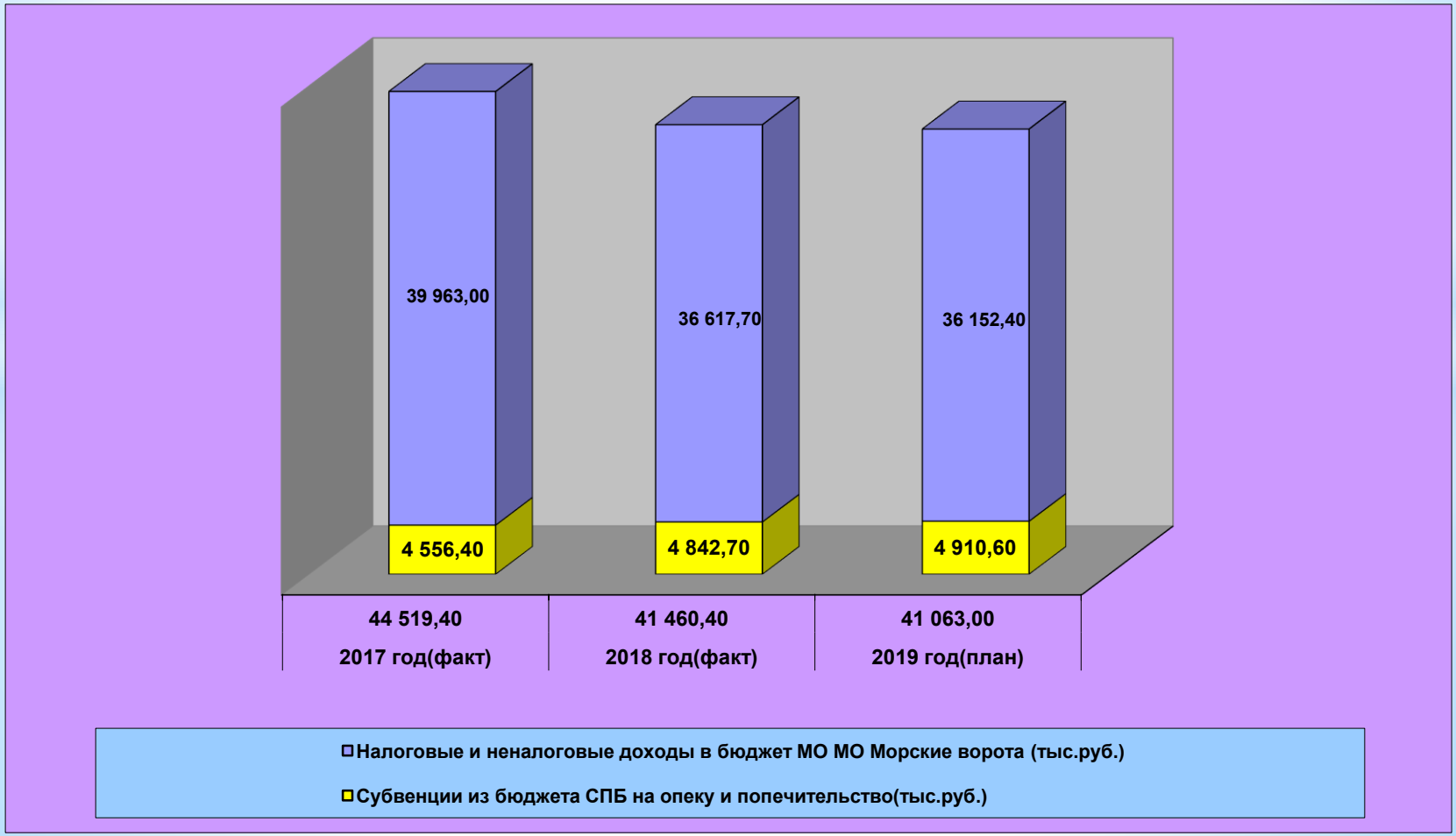

Структура доходной части бюджета на 2019 год в тыс.руб

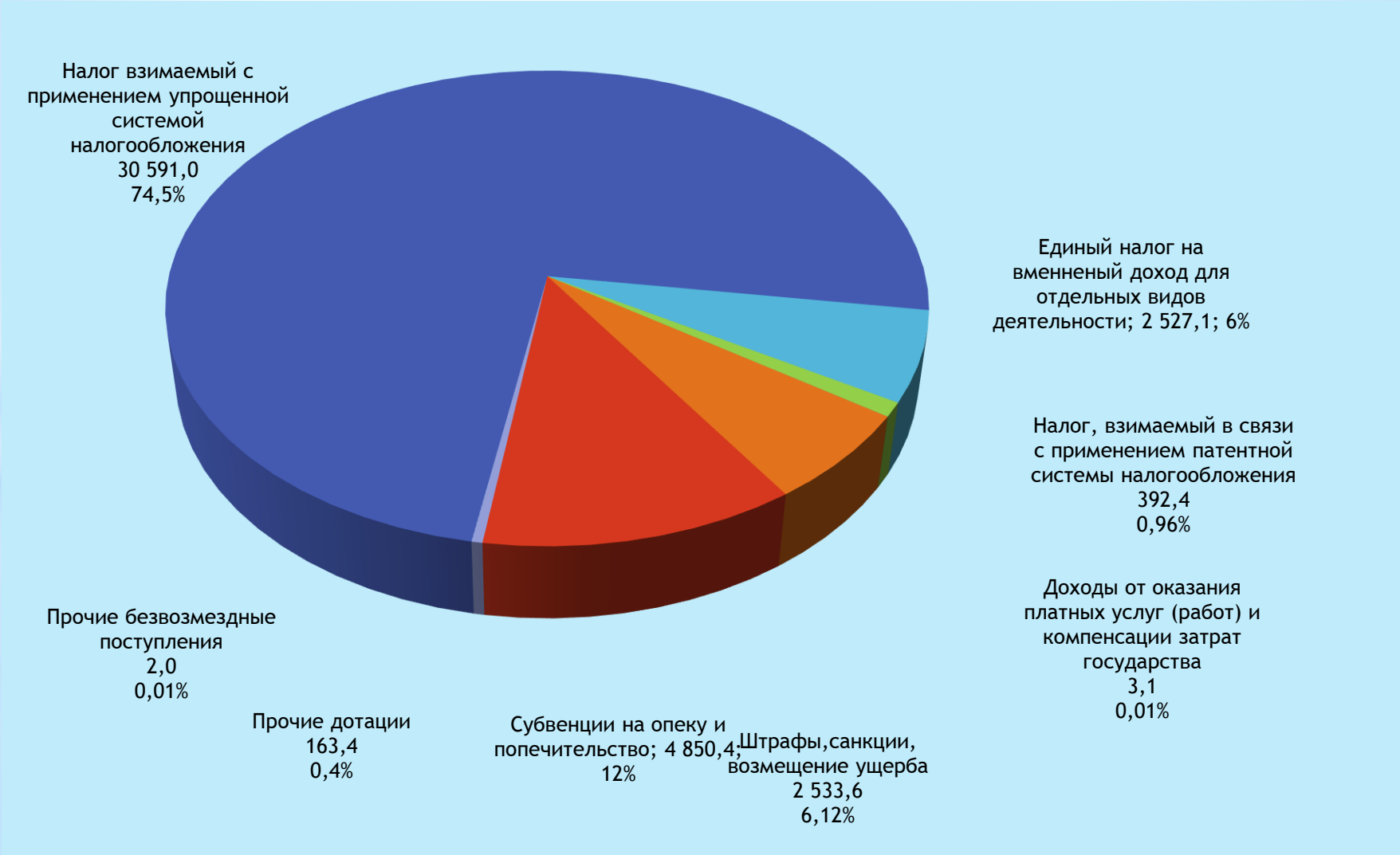

РАСХОДЫ БЮДЖЕТА

В 2019 году общая сумма расходов бюджета МО МО Морские ворота составит 52 359,9 тыс. руб.

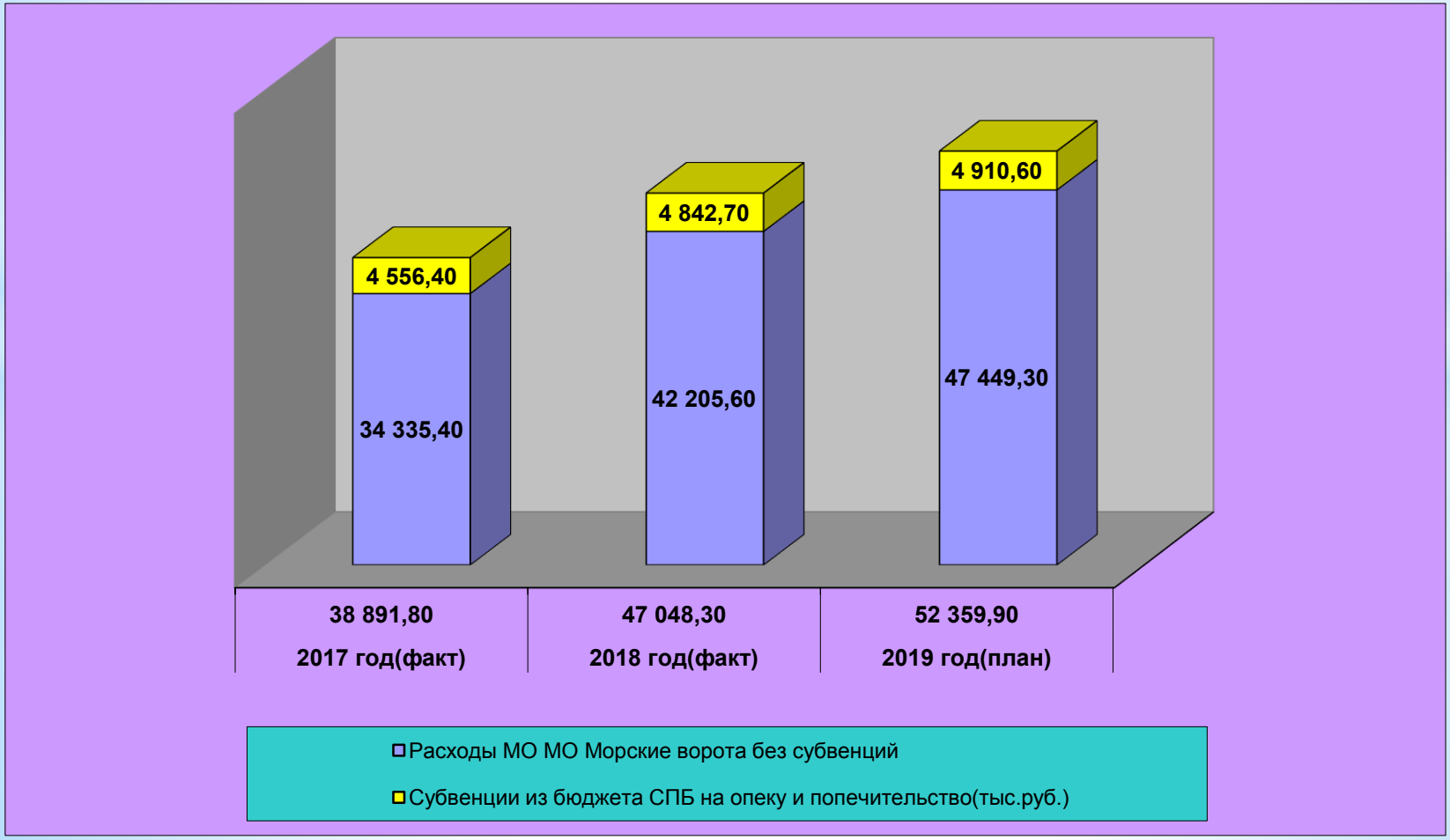

Структура расходной части бюджета на 2019 год в тыс.руб.

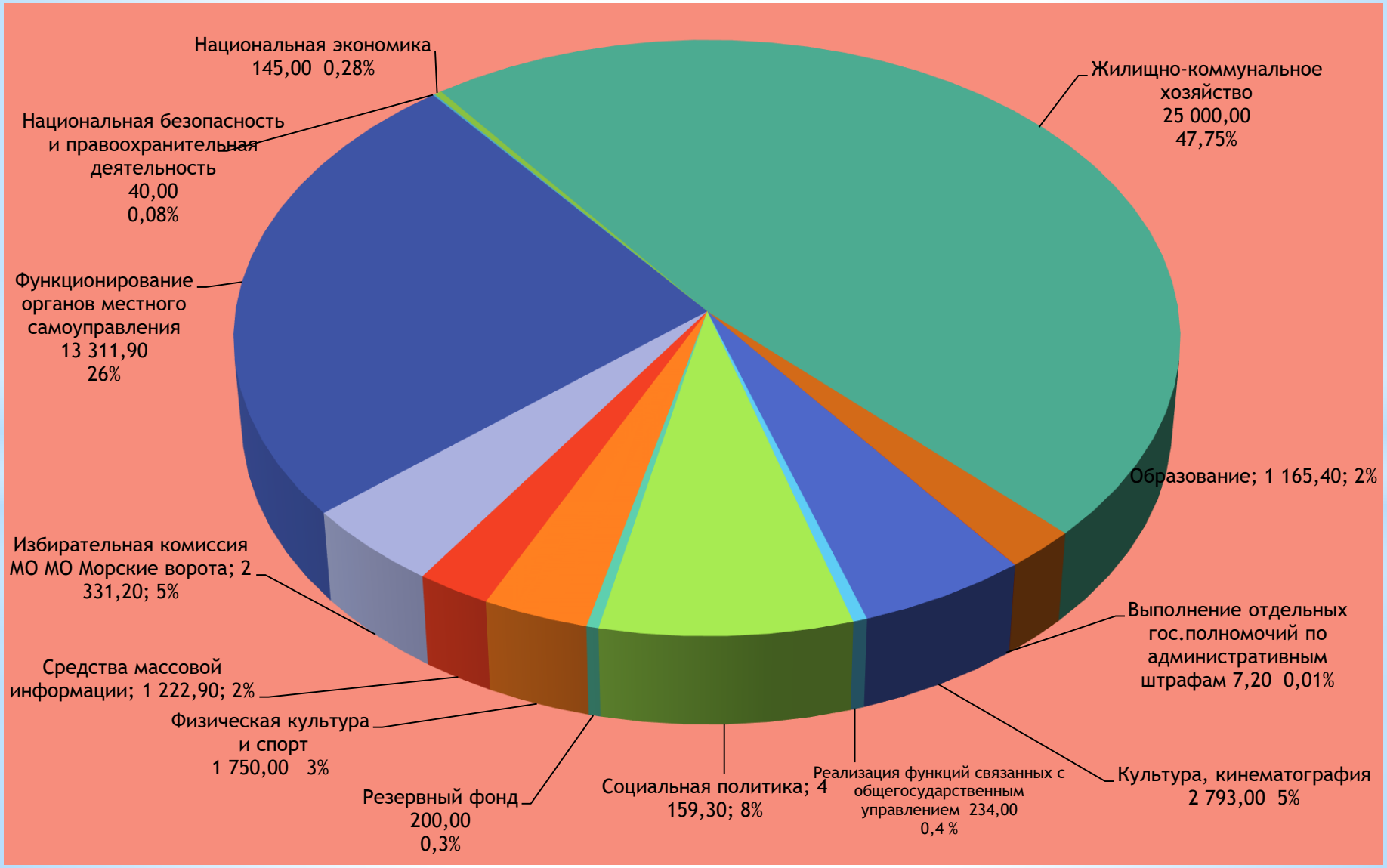

Динамика изменения показателей местного бюджета по содержание органов местного самоуправления на 2019 год в тыс. руб.

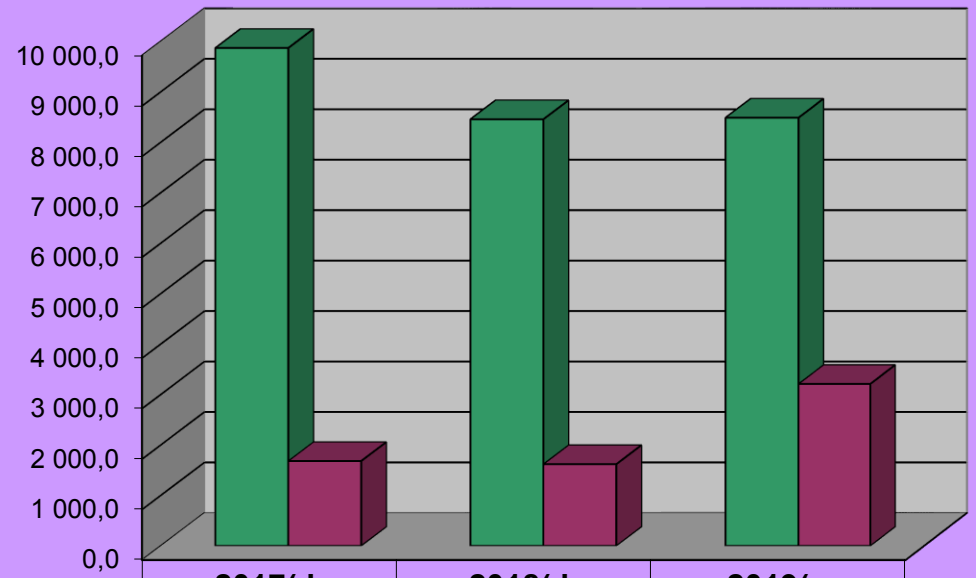

	2017(факт)	2018(факт)	2019(план)
Оплата труда ОМСУ	9 867,9	8 455,1	8 486,3
Содержание ОМСУ	1 680,4	1 618,9	3 209,1

- оплата труда и начисления на оплату труда,
- закупка товаров(услуг) для муниципальных нужд,
- уплата налогов и сборов,
- выплата компенсаций депутатам Муниципального Совета и пр.

РАСХОДЫ БЮДЖЕТА ПО ВЕДОМСТВЕННЫМ ЦЕЛЕВЫМ ПРОГРАММАМ

«Национальная безопасность и правоохранительная деятельность»

Основу программы составляют мероприятия по:

- изготовлению и распространению тематических печатных материалов,

- участие в проведении сборов и соревнований по тематике ГО и ЧС.

«Национальная экономика»

Данный вид расходов подразумевает под собой:

программу временного трудоустройства несовершеннолетних граждан

в свободное от учебы время.

Объем финансирования по данному разделу в сравнении с 2016 годом остался практически на том же уровне.

«Жилищно-коммунальное хозяйство»

Данное направление расходования средств бюджета по-прежнему остается одним из важнейших направлений. В 2019 году по данному направлению планируется сделать следующее:

-текущий ремонт придомовых территорий и дворовых территорий, включая проезды и въезды, пешеходные дорожки;

-установка, содержание и ремонт ограждений газонов;

-устройство и ремонт контейнерных площадок;

-установка и содержание малых архитектурных форм, уличной мебели и хозяйственно-бытового оборудования, необходимого для благоустройства на территории муниципального образования;

-завоз песка, подсыпка отсева, приобретение грунта для цветников, ремонт детского игрового оборудования;

-обустройство, содержание и уборке территорий детских и спортивных площадок;

- ремонт прибрежной зоны отдыха с укреплением береговой линии;

-выполнение оформления к праздничным мероприятиям на территории муниципального образования

«Образование»

Приоритетные направления:

1. Структурирование свободного времени детей и подростков (школьникам предлагается трудоустройство в свободное от учебы время – это в основном происходит в летние месяца, когда они находятся на длительных летних каникулах.)

2. Увеличение количества детей и молодёжи, охваченных организованными досуговыми мероприятиями по месту жительства.

(Планируются автобусные тематические экскурсии по Санкт - Петербургу и его пригородам, организация запоминающихся массовых мероприятий для жителей округа, приобретение сувенирной продукции для проведения досуговых мероприятий)

3. Воспитание чувства патриотизма

(Статьи в газете по военно-патриотической тематике, Проведение акции «Бессмертный Полк»)

4. Профилактика правонарушений и ксенофобии

(планируется разработка, изготовление и распространение брошюр, проведение курса лекций по профилактике правонарушений, публикация статей по данным тематикам, приобретение сувенирной продукции для проведения мероприятий)

5. Повышение дорожно-транспортной дисциплины

(публикация тематических статей в муниципальных СМИ, приобретение и распространение светоотражающих жилетов)

6. Укрепление нравственности и развитие толерантности населения МО МО Морские ворота.

7. Увеличение активности населения муниципального округа в сфере предотвращения незаконного распространения наркотических средств.

(проведение тематический акций, автобусные тематические экскурсии по Санкт – Петербургу, публикация тематических статей в муниципальных СМИ)

«Культура»

Ведомственные целевые муниципальные программы:

организация праздничных и зрелищных мероприятий – 2 595,0тыс. руб

сохранение местных традиций и обрядов – 198,0тыс. руб.

Приоритетные направления по данным программам:

1. Организация запоминающихся массовых мероприятий для жителей округа
2. Привлечение жителей округа к участию в праздничных и зрелищных мероприятиях
3. Обогащение культурной жизни округа
4. Воссоздание, сохранение и развитие местных традиций и обрядов
5. Традиционные поздравления юбиляров года – жителей округа – с юбилейными датами (75, 80, 85, 90, 95, 100) лет с вручением памятного подарка.

По данным программам планируется провести автобусные тематические экскурсии по Санкт - Петербургу и его пригородам, приобретение продуктовых наборов к Международному дню инвалидов, концерты посвященные различным тематикам, праздничные мероприятия такие как «Встреча Нового года» для жителей округа, «Масленица» и другое.

Физическая культура и спорт

Приоритетные направления:

- спортивные соревнования
- занятия в секции по футболу ФК «Морские ворота»
- занятие в конно-спортивной школе круглогодично
- Занятия в секции по волейболу

и другие массовые мероприятия.

Приоритетная задача - укрепление здоровья молодежи округа,

популяризация спорта и приобщение жителей округа к физической культуре.

Средства массовой информации

финансовое обеспечение обязательств по официальному опубликованию нормативно-правовых актов органов местного самоуправления МО МО Морские ворота и иной информации.

Социальная политика

1) «Социальное обеспечение населения» - ПНО по выплате дополнительного ежемесячного обеспечения к пенсиям муниципальных служащих

2) «Охрана семьи и детства»

Наименование межбюджетных трансфертов
Субвенции бюджетам внутригородских муниципальных образований Санкт-Петербурга на содержание ребенка в семье опекуна и приемной семье
Субвенции бюджетам внутригородских муниципальных образований Санкт-Петербурга на вознаграждение, причитающиеся приемному родителю
ИТОГО

РАСХОДЫ БЮДЖЕТА ПО МУНИЦИПАЛЬНЫМ И ВЕДОМСТВЕННЫМ ЦЕЛЕВЫМ ПРОГРАММАМ

№ п/п	наименование программы	план на 2019 год (в тыс. руб.)
1	Подготовка и обучение неработающего населения муниципального образования муниципальный округ Морские ворота способам защиты и действиям в чрезвычайных ситуациях, а также способам защиты от опасностей, возникающих при ведение военных действий или вследствии этих действий" на 2019 год	40,0
2	Благоустройство территории муниципального образования муниципальный округ Морские ворота на 2019 год	25 000,0
3	"Участие в организации и финансировании временного трудоустройства несовершеннолетних в возрасте от 14 до 18 лет в свободное от учебы время"на 2019 г	145,0
5	"Организация и проведение досуговых мероприятий для жителей МО МО Морские ворота на 2019 год"	900,0
6	"Участие в реализации мер по профилактике дорожно-транспортного травматизма на территории МО МО Морские ворота на 2019 год"	50,0
7	"Участие в деятельности по профилактике правонарушений в Санкт-Петербурге в формах и порядке, установленных законодательством Санкт-Петербурга на 2019 год"	7,0
8	"Проведение работ по профилактике терроризма и экстремизма, а также минимизация и (или) ликвидация последствий проявления терроризма и экстремизма на территории МО МО Морские ворота на 2019 год"	10,0

9	Участиев установленном порядке в мероприятиях по профилактике незаконного потребления наркотическихсредств и психотропных веществ, новых потенциально опасных психоактивных веществ, наркомании в Санкт-Петербурге 2019 год"	90,0
10	"Организация и проведение местных и участие в организации и проведении городских праздничных и иных зрелищных мероприятий для населения МО МО Морские ворота на 2019 год"	2 595,0
11	"Организация и проведение мероприятий по сохранению и развитию местных традиций и обрядов на 2019 год"	198,0
12	«Обеспечение условий для развития на территории МО МО Морские ворота физической культуры и массового спорта, организация и проведение официальных физкультурных мероприятий, физкультурно-оздоровительных мероприятий и спортивных мероприятий на 2019 год»	1750,0
13	«Энергосбережения и повышения энергетической эффективности органов местного самоуправления МО МО Морские ворота на 2019 год»	30,0
	Итого	30 815,0

Уровень долговой нагрузки

Муниципальное образование муниципальный округ Морские ворота не имеет долговых и кредитных обязательств и не получает дотаций из бюджета Санкт-Петербурга. Отсутствие данных обязательств - один из принципов бюджетной политики муниципального образования.

Межбюджетные отношения

Муниципальное образование муниципальный округ Морские ворота получает межбюджетные трансферты в виде субвенций из бюджета Санкт-Петербурга на выполнение отдельных государственных полномочий Санкт-Петербурга

Цель субвенции	2017г		2018г		2019 г
	План	Исполнено на 01.01.2018	План	Исполнено на 01.01.2019	План
	Тыс. руб.		Тыс. руб.		Тыс. руб.
Организация и осуществление деятельности по опеке и попечительству	1 543,10	1 537,20	1 549,70	1 542,60	1 615,30
Содержание ребенка в семье опекуна и в приёмной семье	1 754,70	1 732,20	1 853,00	1 817,30	1 783,00
Вознаграждение, причитающееся приёмному родителю	1 287,00	1 287,00	1 493,50	1 482,80	1 505,10
Определение должностных лиц, уполномоченных составлять протоколы об административных правонарушениях, и составлению протоколов об административных правонарушениях	6,5	0	6,9	0	7,2
Итого	4591,3	4556,4	4 903,10	4 842,70	4 910,60

Информация о позиции в рейтингах по качеству управления бюджетным процессом и по степени прозрачности бюджетного процесса

Комитетом финансов Санкт-Петербурга в апреле 2019 года проведена оценка качества управления бюджетным процессом в муниципальных образованиях Санкт-Петербурга за 2018 год. Результаты оценки качества размещены на официальном интернет-сайте Комитета финансов (http://fincom.gov.spb.ru).

В рейтинге внутригородских муниципальных образований Санкт-Петербурга по качеству управления бюджетным процессом в муниципальных образованиях за 2018 год муниципальное образование муниципальный округ Морские ворота находится во II Степени качества.

Глоссарий

Бюджет - форма образования и расходования денежных средств, предназначенных для финансового обеспечения задач и функций местного самоуправления

Ведомственная целевая программа - увязанный по задачам, ресурсам, исполнителям и срокам комплекс мероприятий, направленный на решение системных проблем в области экономического, социального и культурного развития муниципального образования

Дефицит бюджета – превышение расходов бюджета над его доходами

Профицит бюджета – превышение доходов бюджета над его расходами

Дотации - межбюджетные трансферты, предоставляемые на безвозмездной и безвозвратной основе без установления направлений их использования

Доходы бюджета – поступающие в бюджет денежные средства

Расходы бюджета – выплачиваемые из бюджета денежные средства

Межбюджетные трансферты - средства, предоставляемые одним бюджетом бюджетной системы Российской Федерации другому бюджету бюджетной системы Российской Федерации

Субвенции - межбюджетные трансферты, предоставляемые бюджету субъектов Российской Федерации в целях финансового обеспечения расходных обязательств субъектов Российской Федерации и (или) муниципальных образований, возникающих при выполнении полномочий Российской Федерации, переданных для осуществления органам государственной власти субъектов Российской Федерации и (или) органам местного самоуправления в установленном порядке

Контактная информация

Учреждение	Руководитель	График приёма руководителя
Муниципальный совет Муниципального образования муниципальный округ Морские ворота Адрес: 198184, Санкт-Петербург, Канонерский остров, д.8-А Телефон/факс: (812) 746-90-45. Электронная почта: morskievorota@mail.ru	Толкачева Елена Васильевна	По предварительной записи
Местная Администрация МО МО Морские ворота Адрес: 198184, Санкт-Петербург, Канонерский остров, д.8-А Телефон/факс: (812) 746-90-45. Электронная почта: morskievorota@mail.ru	Привалов Александр Алексеевич	По предварительной записи
Отдел опеки и попечительства Адрес: 198184, Санкт-Петербург, Канонерский остров, д.8-А Телефон/факс: (812) 746-90-32	Кузнецова Марина Владимировна	Четверг- С 16.00 до 18.00