

«Бюджет для граждан
Внутригородского муниципального
образования Санкт - Петербурга
муниципального округа
Морские ворота на 2018 год»

СОДЕРЖАНИЕ

• Основные характеристики муниципального образования	3
• Основные показатели социально-экономического развития	4
• Основные задачи и приоритетные направления бюджетной политики	8
• Основные характеристики бюджета	9
• Доходы бюджета	10
• Расходы бюджета.....	12
• Ведомственные целевые программы.....	15
• Уровень долговой нагрузки	23
• Межбюджетные отношения	24
• Информация о позиции в рейтингах по качеству управления бюджетным процессом и по степени прозрачности бюджетного процесса.....	25
• Глоссарий.....	26
• Контактная информация.....	27

ОСНОВНЫЕ ХАРАКТЕРИСТИКИ МУНИЦИПАЛЬНОГО ОБРАЗОВАНИЯ

Муниципальное образование муниципальный округ Морские ворота было образовано в 1998 году.

Является внутригородским муниципальным образованием города федерального значения Санкт-Петербурга, расположено в Кировском районе Санкт-Петербурга.

Границы МО МО Морские ворота:



Площадь территории - 793,1 га

Численность населения - 10269 человека

Поликлиники - 2,

Школы - 1

Детские дошкольные учреждения - 2

Библиотеки - 2

Университеты - 1

Спортивные площадки - 5

Детские игровые площадки - 15

Тренажерные площадки на улице - 6

Предприятия на территории

округа - более 1000

Основные показатели социально-экономического развития

	Единица измерения	Код раздела	данные 2015 год	данные 2016 год	оценка 2017 год	прогноз на 2018 год	прогноз на 2019 год		прогноз на 2020 год	
						вариант 2 (базовый)	вариант 1 (оптимистический)	вариант 2 (базовый)	вариант 1 (оптимистический)	вариант 2 (базовый)
I. Демографические показатели										
Численность постоянного населения (среднегодовая) - всего	тыс. человек		8,80	10,31	10,26	10,35	10,57	10,35	10,57	10,35
	в % к предыдущему году		85,77	117,16	99,52	100,88	102,13	97,92	102,13	97,92
Численность лиц, достигших пенсионного возраста	чел.		2 430	2 817	2 725	2 455	2 450	2 455	2 450	2 455
Численность детей	чел.		1 498	1 537	1 330	1 400	1 511	1 498	1 511	1 498
Численность неработающего населения	чел.									
Численность городского населения	тыс. человек		8,80	10,31	10,26	10,35	10,57	10,35	10,57	10,35
	в % к предыдущему году		85,77	117,16	99,52	100,88	102,13	97,92	102,13	97,92
II. Нормативные отчисления доходов в бюджет МО										
в т.ч. Налог, взимаемый в связи с применением упрощенной системой налогообложения	в %		40	40	30	23	30	23	30	22
	в тыс.руб		27 755,60	34 758,70	30 773,90	29 374,10	31 910,90	29 904,70	31 910,90	29 605,60
	в % к предыдущему году		142,07	125,23	88,54	95,45	108,64	93,71	106,71	92,78
в т.ч. Налог, взимаемый в связи с применением патентной системой налогообложения	в %		45	45	100	100	100	100	100	100
	в тыс.руб		0,00	0,00	198,00	267,30	360,80	307,40	360,80	307,40
	в % к предыдущему году		0,00	0,00	0,00	135,00	134,98	85,20	117,37	85,20
в т.ч. Единый налог	в %		45	45	100	100	100	100	100	100
	тыс.руб.		1 356,80	1 281,00	2 450,10	2 450,10	2 600,00	2 450,10	2 600,00	2 450,10
	в % к предыдущему году		98,12	94,41	191,26	100,00	106,12	94,23	106,12	94,23
Коэффициент инфляции	в %		10,10	7,60	7,70	5,60	5,70	5,40	5,70	5,30
III. Объем межбюджетных трансфертов										
Общий объем межбюджетных трансфертов в составе расходов	в тыс.руб.		3 788,10	4 175,40	4 541,40	4 761,70	5 506,90	4 941,90	5 506,90	5 219,40
в т.ч. Средства субсидий	в тыс.руб.		0,00	0,00	0,00	0,00	0,00	0,00	0,00	0,00
в т.ч. Средства субвенций	в тыс.руб.		3 788,10	4 175,40	4 541,40	4 761,70	5 506,90	4 941,90	5 506,90	5 219,40
	в % к предыдущему году		111,26	110,22	108,77	104,85	115,65	89,74	111,43	94,78

IV. Показатели по жилищно-коммунальному хозяйству		0500								
Жилищно-коммунальное хозяйство	тыс.руб. в основных ценах соответствующих лет	0500	8 747,70	16 164,20	16 700,00	27 000,00	21 000,00	19 000,00	21 000,00	19 000,00
Благоустройство	тыс.руб. в основных ценах соответствующих лет	0503	8 747,70	16 164,20	16 700,00	27 000,00	21 000,00	19 000,00	21 000,00	19 000,00
	в % к предыдущему году в сопоставимых ценах		47,37	184,78	103,31	161,68	77,78	90,48	110,53	90,48
в т.ч. мероприятия по благоустройству и озеленению городских и сельских поселений		0503	8 747,70	16 164,20	16 700,00	27 000,00	21 000,00	19 000,00	21 000,00	19 000,00
	в % к расходной части бюджета		28,72	42,89	43,02	54,82	46,06	47,86	46,06	47,53
	руб. в расчете на одного жителя		994,06	1567,82	1627,68	2608,70	1986,75	1835,75	1986,75	1835,75
в т.ч. уборка водных акваторий		0503	0,00	0,00	0,00	0,00	0,00	0,00	0,00	0,00
	в % к расходной части бюджета		0,00	0,00	0,00	0,00	0,00	0,00	0,00	0,00
V. Показатели по национальной экономике		0400								
Общэкономические вопросы	тыс.руб. в основных ценах соответствующих лет	0401	109,00	99,50	99,00	100,00	200,00	150,00	200,00	150,00
в т.ч. участие во временном трудоустройстве	тыс.руб. в основных ценах соответствующих лет	0401	109,00	99,50	99,00	100,00	200,00	150,00	200,00	150,00
	в % к расходной части бюджета		0,36	0,26	0,26	0,20	0,44	0,38	0,44	0,38
VI. Показатели по расходам на общегосударственные вопросы		0100								
Функционирование ОМСУ, Местной Администрации	тыс.руб. в основных ценах соответствующих лет	0100	12 847,70	11 665,70	11 743,80	11 084,00	12 460,00	9 314,40	12 460,00	9 314,80
в том числе: функционирование органов местного самоуправления	тыс.руб. в основных ценах соответствующих лет	0100	12 746,00	11 553,90	11 621,80	10 720,00	12 000,00	8 950,40	12 000,00	8 950,80
	руб. в расчете на одного жителя	0100	1 459,97	1 131,49	1 144,62	1 070,92	1 178,81	899,94	1 178,81	899,98
	в % к предыдущему году в сопоставимых ценах	0100	11,88	9,61	10,66	9,78	11,87	8,77	14,21	10,50
	в % к расходной части бюджета	0100	41,84	30,66	29,94	21,76	26,32	22,55	26,32	22,39
в том числе: резервные фонды	тыс.руб. в основных ценах соответствующих лет	0111	0,00	0,00	0,00	200,00	270,00	200,00	270,00	200,00
	в % к расходной части бюджета	0111	0,00	0,00	0,00	0,41	0,59	0,50	0,59	0,50
в том числе проведение выборов, референдумов	тыс.руб. в основных ценах соответствующих лет	0107	0,00	0,00	0,00	0,00	0,00	0,00	0,00	0,00
	в % к расходной части бюджета	0107	0,00	0,00	0,00	0,00	0,00	0,00	0,00	0,00
в т.ч. мероприятия по энергосбережению и повышению энергетической эффективности органов местного самоуправления	тыс.руб. в основных ценах соответствующих лет	0104	0,00	0,00	0,00	30,00	50,00	30,00	50,00	30,00
	в % к расходной части бюджета	0104	0,00	0,00	0,00	0,06	0,11	0,08	0,11	0,08

Другие общегосударственные вопросы		0113	101,70	111,80	122,00	134,00	140,00	134,00	140,00	134,00
в т. ч. осуществление поддержки граждан, общественных объединений, участвующих в охране правопорядка	тыс.руб. в основных ценах соответствующих лет	0113	0,00	0,00	0,00	0,00	0,00	0,00	0,00	0,00
	в % к предыдущему году в сопоставимых ценах	0113	0,00	0,00	0,00	0,00	0,00	0,00	0,00	0,00
	в % к расходной части бюджета	0113	0,00	0,00	0,00	0,00	0,00	0,00	0,00	0,00
Прочие расходы по общегосударственным вопросам	тыс.руб. в основных ценах соответствующих лет	0113	101,70	111,80	122,00	134,00	140,00	134,00	140,00	134,00
	в % к предыдущему году в сопоставимых ценах	0113	11,83	11,76	11,68	14,10	12,28	10,70	10,70	10,70
	в % к расходной части бюджета	0113	0,33	0,30	0,31	0,27	0,31	0,34	0,31	0,34
VII. Показатели по расходам на национальную безопасность и правоохранительную деятельность		0300	38,70	38,00	38,00	40,00	60,00	40,00	60,00	40,00
в т. ч. Подготовка населения и организаций к действиям в чрезвычайной ситуации в мирное и военное время	тыс.руб. в основных ценах соответствующих лет	0309	38,70	38,00	38,00	40,00	60,00	40,00	60,00	40,00
	в % к предыдущему году	0309	93,25	98,19	100,00	105,26	150,00	66,67	150,00	66,67
	в % к расходной части бюджета	0309	0,13	0,10	0,10	0,08	0,13	0,10	0,13	0,10
VIII. Показатели по расходам на образование		0700								
Образование	тыс.руб. в основных ценах соответствующих лет	0700	596,30	1 138,70	911,70	1 100,00	990,00	970,00	990,00	970,00
Профессиональная подготовка, переподготовка и повышение квалификации	тыс.руб. в основных ценах соответствующих лет	0700	74,60	94,50	105,00	60,00	90,00	70,00	90,00	70,00
Молодежная политика	тыс.руб. в основных ценах соответствующих лет	0700	521,70	1 044,20	806,70	1 040,00	900,00	900,00	900,00	900,00
вт.ч. организационно-воспитательная работа с молодежью:	тыс.руб. в основных ценах соответствующих лет	0707	148,50	544,30	0,00	0,00	0,00	0,00	0,00	0,00
Расходы в области военно-патриотического воспитания граждан	тыс.руб. в основных ценах соответствующих лет		148,50	544,30	0,00	0,00	0,00	0,00	0,00	0,00
Расходы в области досуговых мероприятий для граждан	тыс.руб. в основных ценах соответствующих лет		0,00	0,00	0,00	0,00	0,00	0,00	0,00	0,00
в т.ч. образовательно-проф. работа:	тыс.руб. в основных ценах соответствующих лет	0709	373,20	499,90	806,70	1 040,00	900,00	900,00	900,00	900,00
Расходы в области досуговых мероприятий для граждан	тыс.руб. в основных ценах соответствующих лет		210,50	306,00	640,00	870,00	350,00	250,00	350,00	250,00
Итого по расходам в области досуговых мероприятий для граждан	руб.в расчете на одного жителя		23,92	29,68	62,38	84,06	33,11	24,15	33,11	24,15
Итого по расходам в области военно-патриотического воспитания граждан	руб.в расчете на одного жителя		16,88	52,79	0,00	0,00	0,00	0,00	0,00	0,00
	в % к расходной части бюджета	0700	1,71	2,77	2,08	2,11	1,97	2,27	1,97	2,25

IX. Показатели по расходам на культуру, кинематографию		0800								
Культура	тыс.руб. в основных ценах соответствующих лет	0801	2 023,30	2 028,00	2 266,00	2 109,00	2 430,00	2 310,00	2 430,00	2 310,00
в т.ч. Проведение праздничных мероприятий	тыс.руб. в основных ценах соответствующих лет	0801	1 696,20	1 598,70	1 798,00	1 909,00	1 890,00	1 800,00	1 890,00	1 800,00
	руб.в расчете на одного жителя	0801	192,75	155,06	175,24	184,44	178,81	173,91	178,81	173,91
в т.ч. Сохранение обрядов	тыс.руб. в основных ценах соответствующих лет	0801	327,10	429,30	468,00	200,00	540,00	510,00	540,00	510,00
	в % к расходной части бюджета	0801	5,57	4,24	4,63	3,88	4,15	4,53	4,15	4,50
X. Показатели по расходам на средства массовой информации		1200	838,00	918,60	906,00	964,70	1 035,00	970,00	1 035,00	970,00
в т.ч выпуск муниципальной газеты	тыс.руб. в основных ценах соответствующих лет	1202	838,00	918,60	906,00	964,70	1 035,00	970,00	1 035,00	970,00
	в % к предыдущему году	1202	82,80	109,62	98,63	106,48	107,29	93,72	106,70	93,72
	в % к расходной части бюджета		2,75	2,44	2,33	1,96	2,27	2,44	2,27	2,43
общее кол-во газет в год	тыс. штук		56,00	60,00	60,00	58,00	64,00	58,00	64,00	58,00
кол-во экз. на одного жителей	шт		6,36	5,82	5,85	5,60	6,05	5,60	6,05	5,60
XI. Показатели по расходам на физическую культуру и спорт		1100	992,40	960,20	1 055,00	1 236,00	1 200,00	1 100,00	1 200,00	1 100,00
Расходы в области здравоохранения, спорта и физической культуры, туризма	тыс.руб. в основных ценах соответствующих лет	1102	992,40	960,20	1 055,00	1 236,00	1 200,00	1 100,00	1 200,00	1 100,00
	руб.в расчете на одного жителя	1102	112,77	93,13	102,83	119,42	113,53	106,28	113,53	106,28
	в % к предыдущему году	1102	96,54	96,76	109,87	117,16	97,09	91,67	109,09	91,67
	в % к расходной части бюджета	1102	3,26	2,55	2,72	2,51	2,63	2,77	2,63	2,75
XI. Показатели по расходам на социальную политику		1000	4 268,90	4 671,50	5 103,30	5 622,20	6 220,00	5 844,00	6 220,00	6 121,50
Дополнительное обеспечение к пенсиям муниципальных служащих	тыс.руб. в основных ценах соответствующих лет	1003	480,80	496,10	561,90	860,50	920,00	902,10	920,00	902,10
	в % к предыдущему году	1003	228,82	103,18	113,26	153,14	106,91	104,83	101,98	100,00
	в % к расходной части бюджета	1003	1,58	1,32	1,45	1,75	2,02	2,27	2,02	2,26
Борьба с беспорядочностью, опека, попечительство	тыс.руб. в основных ценах соответствующих лет	0000	3 788,10	4 175,40	4 541,40	4 761,70	5 300,00	4 941,90	5 300,00	5 219,40
в т.ч.расходы на обеспечение деятельности по опеке и попечительству	тыс.руб. в основных ценах соответствующих лет	0104	1 432,90	1 522,10	1 533,50	1 549,70	1 800,00	1 556,50	1 800,00	1 607,20
	в % к предыдущему году	0104	107,88	106,23	100,75	101,06	116,15	86,47	115,64	89,29
	в % к расходной части бюджета	0104	4,70	4,04	3,95	3,15	3,95	3,92	3,95	4,02
в т.ч. расходы на выплаты пособий на детей, находящихся под опекой и воспитывающихся в приемных семьях и расходы на приемные семьи	тыс.руб. в основных ценах соответствующих лет	1004	2 355,20	2 653,30	3 007,90	3 212,00	3 500,00	3 385,40	3 500,00	3 612,20
	в % к предыдущему году	1004	113,42	112,66	113,36	106,79	108,97	96,73	103,39	103,21
	в % к расходной части бюджета		12,44	11,08	11,70	9,67	11,62	12,45	11,62	13,06
XII. Общий объем расходов бюджета (показатели с IV по XI)	в тыс.руб.		30 462,00	37 684,40	38 822,80	49 255,90	45 595,00	39 698,40	45 595,00	39 976,30

Основные задачи и приоритетные направления бюджетной политики

Целью является описание условий, принимаемых для составления проекта местного бюджета, основных подходов к формированию и общего порядка разработки основных характеристик и прогнозируемых параметров местного бюджета

Задачей ставим перед собой определением подходов к планированию доходов и расходов, источников финансирования дефицита местного бюджета, финансовых взаимоотношений с бюджетом Санкт-Петербурга.

Основанием является Постановление Главы МА МО МО Морские ворота от 10.11.2017 № 79/17 «Об утверждении основных направлений бюджетной и налоговой политики Внутригородского муниципального образования Санкт-Петербурга Муниципальный округ Морские ворота на 2018 год»

Основные характеристики бюджета

Динамика доходов бюджета МО МО Морские ворота 2016-2018 г.г.

	2016 год	2017 год	2018 год
Утверждено	39 055,60	37 735,50	38 519,0
Исполнено	45 906,80	44 519,40	-
Исполнение, %	117,5	118	-

Динамика расходов бюджета МО МО Морские ворота 2016-2018 г.г

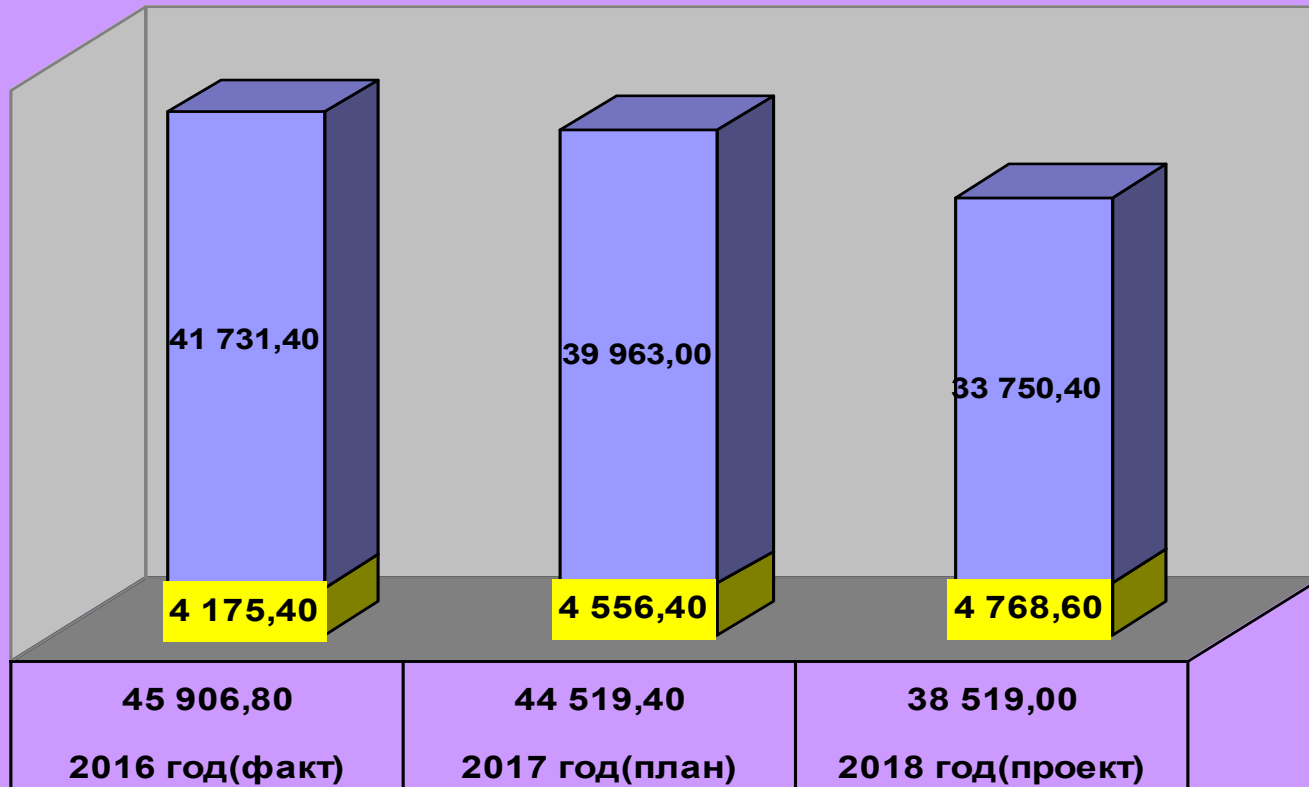
	2016 год	2017 год	2018 год
Утверждено	39 055,60	39 777,60	38891,8
Исполнено	37 684,4	38 891,80	-
Исполнение, %	96,5	97,8	-

Профицит (дефицит) бюджета МО МО Морские ворота 2016-2018 г.г

	2016 год	2017 год	2018 год
Утверждено	0	-2042,1	-10 736,9
Исполнено	+8 222,4	5 627,60	-

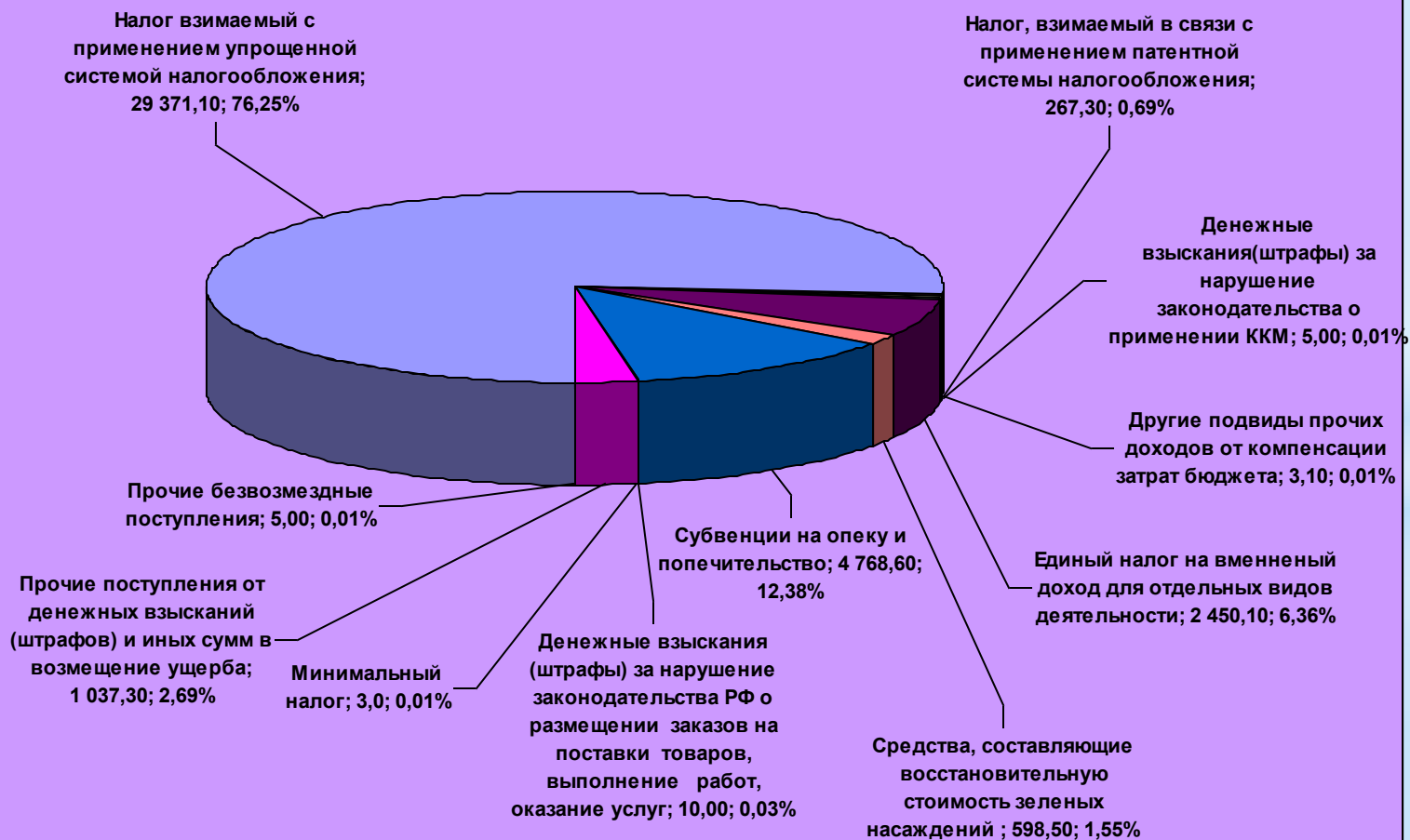
ДОХОДЫ БЮДЖЕТА

В 2018 году бюджет по доходам МО МО Морские ворота планируется в размере 38 519,0 тыс.руб.




- Налоговые и неналоговые доходы в бюджет МО МО Морские ворота (тыс.руб.)
- Субвенции из бюджета СПб на опеку и попечительство(тыс.руб.)

Структура доходной части бюджета на 2018 год

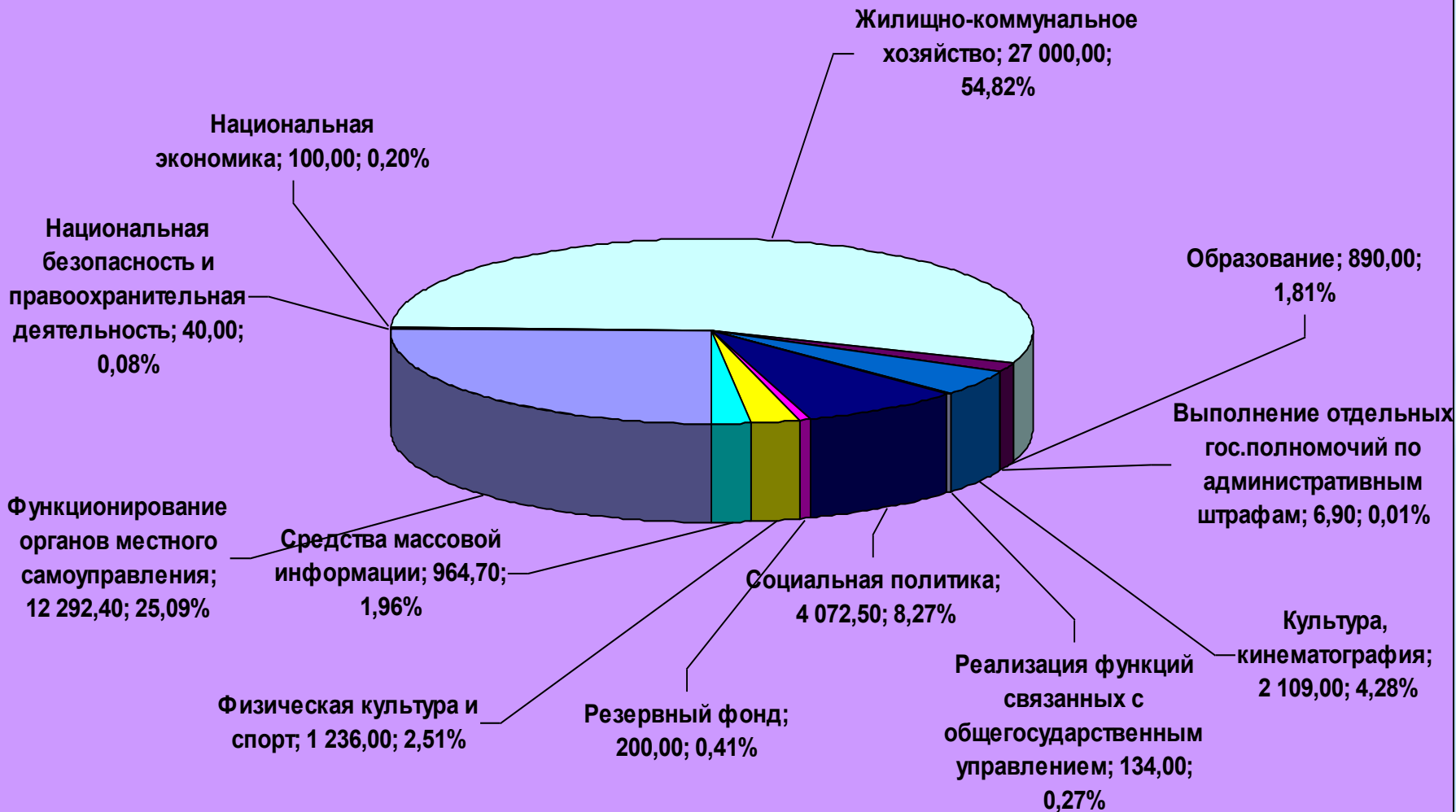


РАСХОДЫ БЮДЖЕТА

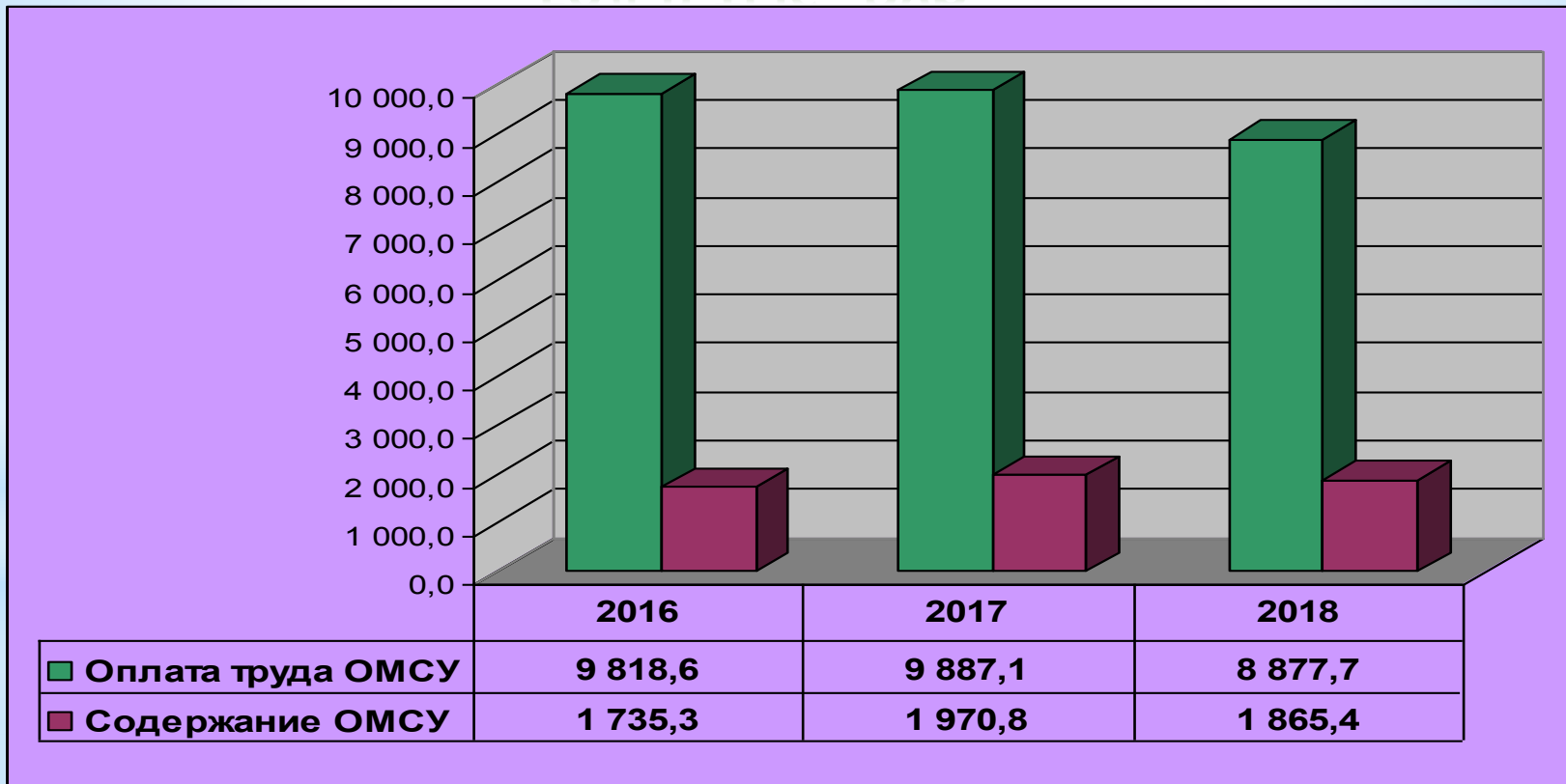
В 2018 году общая сумма расходов бюджета
МО МО Морские ворота составит
49 255,9 тыс. руб.



Структура расходной части бюджета на 2018 год в тыс.руб.



Динамика изменения показателей местного бюджета по содержанию органов местного самоуправления на 2018 год в тыс. руб.



- оплата труда и начисления на оплату труда,
- закупка товаров(услуг) для муниципальных нужд,
- уплата налогов и сборов,
- выплата компенсаций депутатам Муниципального Совета и пр.

РАСХОДЫ БЮДЖЕТА ПО ВЕДОМСТВЕННЫМ ЦЕЛЕВЫМ ПРОГРАММАМ «Национальная безопасность и правоохранительная деятельность»»

Основу программы составляют мероприятия по:

- изготовлению и распространению тематических печатных материалов,
- участие в проведении сборов и соревнований по тематике ГО и ЧС.

«Национальная экономика»»

Данный вид расходов подразумевает под собой:

программу временного трудоустройства несовершеннолетних граждан в свободное от учебы время.

Объем финансирования по данному разделу в сравнении с 2016 годом остался практически на том же уровне.

«Жилищно-коммунальное хозяйство»

Данное направление расходования средств бюджета по-прежнему остается одним из важнейших направлений. В 2018 году по данному направлению планируется сделать следующее:

текущий ремонт придомовых территорий и дворовых территорий, включая проезды и въезды, пешеходные дорожки;

установка, содержание и ремонт ограждений газонов;

Устройство и ремонт контейнерных площадок;

установка и содержание малых архитектурных форм, уличной мебели и хозяйственно-бытового оборудования, необходимого для благоустройства на территории муниципального образования;

Завоз песка, подсыпка отсева, приобретение грунта для цветников, ремонт детского игрового оборудования;

обустройство, содержание и уборке территорий детских и спортивных площадок;

Спилка и кронирование деревьев угроз;

выполнение оформления к праздничным мероприятиям на территории муниципального образования

«Образование»

Приоритетные направления:

1. Структурирование свободного времени детей и подростков (школьникам предлагается трудоустройство в свободное от учебы время - это в основном происходит в летние месяцы, когда они находятся на длительных летних каникулах.)

2. Увеличение количества детей и молодёжи, охваченных организованными досуговыми мероприятиями по месту жительства.

(Планируются автобусные тематические экскурсии по Санкт - Петербургу и его пригородам, приобретение сувенирной продукции для проведения досуговых мероприятий)

3. Воспитание чувства патриотизма

(Статьи в газете по военно-патриотической тематике, Проведение акции «Бессмертный Полк»)

4. Профилактика правонарушений и ксенофобии

(планируется разработка, изготовление и распространение брошюр, проведение курса лекций по профилактике правонарушений, публикация статей по данным тематикам, приобретение сувенирной продукции для проведения мероприятий)

5. Повышение дорожно-транспортной дисциплины

(публикация тематических статей в муниципальных СМИ, приобретение и распространение светоотражающих элементов)

6. Укрепление нравственности и развитие толерантности населения МО МО Морские ворота.

7. Увеличение активности населения муниципального округа в сфере предотвращения незаконного распространения наркотических средств.

(проведение тематических акций, автобусные тематические экскурсии по Санкт - Петербургу, публикация тематических статей в муниципальных СМИ)

«Культура»

Ведомственные целевые муниципальные программы:

организация праздничных и зрелищных мероприятий - 1 909,0 тыс. руб

сохранение местных традиций и обрядов - 200,0тыс. руб.

Приоритетные направления по данным программам:

1. Организация запоминающихся массовых мероприятий для жителей округа
2. Привлечение жителей округа к участию в праздничных и зрелищных мероприятиях
3. Обогащение культурной жизни округа
4. Воссоздание, сохранение и развитие местных традиций и обрядов

По данным программам планируется провести автобусные тематические экскурсии по Санкт - Петербургу и его пригородам, концерты посвященные различным тематикам, праздничные мероприятия такие как «Встреча Нового года» для жителей округа, «День первокурсника» для жителей округа, «Масленица» и другое.

Физическая культура и спорт

Приоритетные направления:

- спортивные соревнования
- занятия в секции по футболу ФК «Морские ворота»
- занятие в конно-спортивной школе
- Занятия в секции по волейболу

и другие массовые мероприятия.

Приоритетная задача - укрепление здоровья молодежи округа, популяризация спорта и приобщение жителей округа к физической культуре.

Средства массовой информации

финансовое обеспечение обязательств по официальному опубликованию нормативно-правовых актов органов местного самоуправления МО МО Морские ворота и иной информации.

Социальная политика

- 1) «Социальное обеспечение населения» - ПНО по выплате дополнительного ежемесячного обеспечения к пенсиям муниципальных служащих
- 2) «Охрана семьи и детства»

Наименование межбюджетных трансфертов
Субвенции бюджетам внутригородских муниципальных образований Санкт-Петербурга на содержание ребенка в семье опекуна и приемной семье
Субвенции бюджетам внутригородских муниципальных образований Санкт-Петербурга на вознаграждение, причитающиеся приемному родителю
ИТОГО

РАСХОДЫ БЮДЖЕТА ПО МУНИЦИПАЛЬНЫМ И ВЕДОМСТВЕННЫМ ЦЕЛЕВЫМ ПРОГРАММАМ

№ п/п	наименование программы	план на 2018 год
1	Подготовка и обучение неработающего населения муниципального образования муниципальный округ Морские ворота способам защиты и действиям в чрезвычайных ситуациях, а также способам защиты от опасностей, возникающих при ведение военных действий или вследствие этих действий" на 2018 год	40,0
2	Благоустройство территории муниципального образования муниципальный округ Морские ворота на 2018 год	27 000,0
3	"Участие в организации и финансировании временного трудоустройства несовершеннолетних в возрасте от 14 до 18 лет в свободное от учебы время"на 2018 г	100,0
5	"Организация и проведение досуговых мероприятий для жителей МО МО Морские ворота на 2018 год"	870,0
6	"Участие в реализации мер по профилактике дорожно-транспортного травматизма на территории МО МО Морские ворота на 2018 год"	15,0
7	"Участие в деятельности по профилактике правонарушений в Санкт-Петербурге в формах и порядке, установленных законодательством Санкт-Петербурга на 2018 год"	15,0
8	"Проведение работ по профилактике терроризма и экстремизма, а также минимизация и (или) ликвидация последствий проявления терроризма и экстремизма на территории МО МО Морские ворота на 2018 год"	60,0

9	Участие в установленном порядке в мероприятиях по профилактике незаконного потребления наркотических средств и психотропных веществ, новых потенциально опасных психоактивных веществ, наркомании в Санкт-Петербурге 2018 год"	80,0
10	"Организация и проведение местных и участие в организации и проведении городских праздничных и иных зрелищных мероприятий для населения МО МО Морские ворота на 2018 год"	1 909,0
11	"Организация и проведение мероприятий по сохранению и развитию местных традиций и обрядов на 2018 год"	200,0
12	«Обеспечение условий для развития на территории МО МО Морские ворота физической культуры и массового спорта, организация и проведение официальных физкультурных мероприятий, физкультурно-оздоровительных мероприятий и спортивных мероприятий на 2018 год»	1 236,0
	Итого	31 525,0

Уровень долговой нагрузки

Муниципальное образование муниципальный округ Морские ворота не имеет долговых и кредитных обязательств и не получает дотаций из бюджета Санкт-Петербурга. Отсутствие данных обязательств - один из принципов бюджетной политики муниципального образования.

Межбюджетные отношения

Муниципальное образование муниципальный округ Морские ворота получает межбюджетные трансферты в виде субвенций из бюджета Санкт-Петербурга на выполнение отдельных государственных полномочий Санкт-Петербурга

Цель субвенции	2016г		2017г		2018 г
	План Тыс. руб.	Исполнено на 01.01.2017	План Тыс. руб.	Исполнено на 01.01.2018	План Тыс. руб.
Организация и осуществление деятельности по опеке и попечительству	1 534,50	1 522,10	1 543,10	1 537,20	1 549,70
Содержание ребенка в семье опекуна и в приёмной семье	1 611,90	1 535,10	1 754,70	1 732,20	1 853,00
Вознаграждение, причитающееся приёмному родителю	1 119,40	1 118,20	1 287,00	1 287,00	1 359,00
Определение должностных лиц, уполномоченных составлять протоколы об административных правонарушениях, и составлению протоколов об административных правонарушениях	6	0	6,5	0	6,9
Итого	4 271,8	4 175,4	4591,3	4556,4	4768,6

Информация о позиции в рейтингах по качеству управления бюджетным процессом и по степени прозрачности бюджетного процесса

Комитетом финансов Санкт-Петербурга в апреле 2018 года проведена оценка качества управления бюджетным процессом в муниципальных образованиях Санкт-Петербурга за 2017 год. Результаты оценки качества размещены на официальном интернет-сайте Комитета финансов (<http://fincom.gov.spb.ru>).

В рейтинге внутригородских муниципальных образований Санкт-Петербурга по качеству управления бюджетным процессом в муниципальных образованиях за 2017 год муниципальное образование муниципальный округ Морские ворота находится во II Степени качества.

Глоссарий

Бюджет - форма образования и расходования денежных средств, предназначенных для финансового обеспечения задач и функций местного самоуправления

Ведомственная целевая программа - увязанный по задачам, ресурсам, исполнителям и срокам комплекс мероприятий, направленный на решение системных проблем в области экономического, социального и культурного развития муниципального образования

Дефицит бюджета - превышение расходов бюджета над его доходами

Профицит бюджета - превышение доходов бюджета над его расходами

Дотации - межбюджетные трансферты, предоставляемые на безвозмездной и безвозвратной основе без установления направлений их использования

Доходы бюджета - поступающие в бюджет денежные средства

Расходы бюджета - выплачиваемые из бюджета денежные средства

Межбюджетные трансферты - средства, предоставляемые одним бюджетом бюджетной системы Российской Федерации другому бюджету бюджетной системы Российской Федерации

Субвенции - межбюджетные трансферты, предоставляемые бюджету субъектов Российской Федерации в целях финансового обеспечения расходных обязательств субъектов Российской Федерации и (или) муниципальных образований, возникающих при выполнении полномочий Российской Федерации, переданных для осуществления органам государственной власти субъектов Российской Федерации и (или) органам местного самоуправления в установленном порядке

Контактная информация

Учреждение	Руководитель	График приёма руководителя
Муниципальный совет Муниципального образования муниципальный округ Морские ворота Адрес: 198184, Санкт-Петербург, Канонерский остров, д.8-А Телефон/факс: (812) 746-90-45. Электронная почта: morskievorota@mail.ru	Толкачева Елена Васильевна	По предварительной записи
Местная Администрация МО МО Морские ворота Адрес: 198184, Санкт-Петербург, Канонерский остров, д.8-А Телефон/факс: (812) 746-90-45. Электронная почта: morskievorota@mail.ru	Привалов Александр Алексеевич	Среда- с 15.00 до 17.00
Отдел опеки и попечительства Адрес: 198184, Санкт-Петербург, Канонерский остров, д.8-А Телефон/факс: (812) 746-90-32	Кузнецова Марина Владимировна	Четверг- С 16.00 до 18.00